



ВЛАДИМИРСТАТ



ФЕДЕРАЛЬНАЯ СЛУЖБА
ГОСУДАРСТВЕННОЙ СТАТИСТИКИ

Оперативные итоги естественного движения населения по Владимирской области



за январь-октябрь 2022 года



ФЕДЕРАЛЬНАЯ СЛУЖБА
ГОСУДАРСТВЕННОЙ СТАТИСТИКИ

Оперативные итоги естественного движения населения

по Владимирской области

за январь-октябрь 2022 года

- 01 ЕСТЕСТВЕННОЕ ДВИЖЕНИЕ НАСЕЛЕНИЯ
- 02 ПОКАЗАТЕЛИ РОЖДАЕМОСТИ
- 03 ПОКАЗАТЕЛИ СМЕРТНОСТИ
- 04 ПОКАЗАТЕЛИ МЛАДЕНЧЕСКОЙ СМЕРТНОСТИ
- 05 ПОКАЗАТЕЛИ БРАЧНОСТИ
- 06 ПОКАЗАТЕЛИ РАЗВОДИМОСТИ

* Ежемесячные данные оперативной статистики





ЕСТЕСТВЕННОЕ ДВИЖЕНИЕ НАСЕЛЕНИЯ

ЧЕЛОВЕК

Показатели естественного движения населения

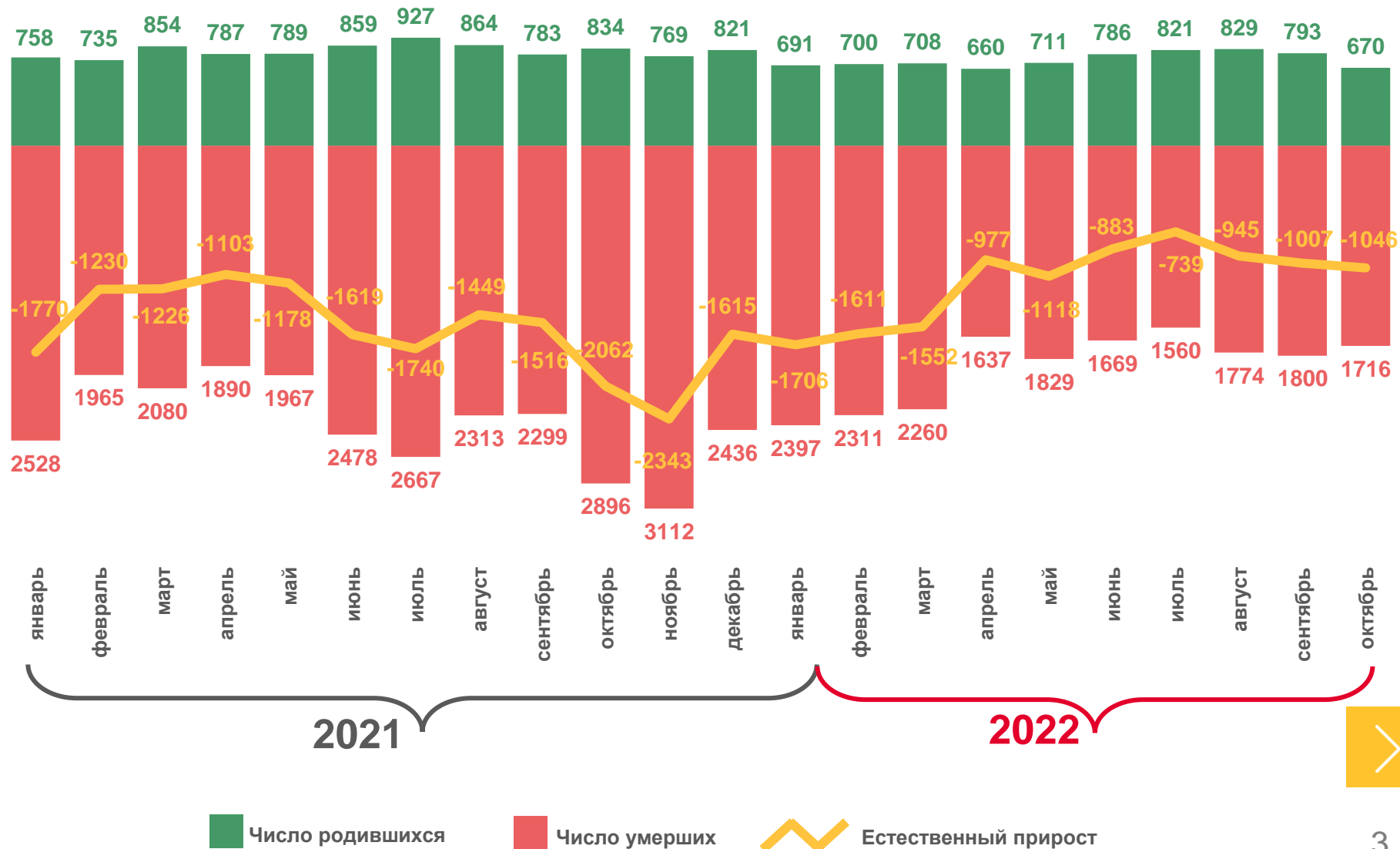
за январь-октябрь 2022 года

-11,6 тыс. чел.

Естественная убыль населения

-10,6% в расчете на 1000 человек населения

Коэффициент естественной убыли





ЧИСЛО ЗАРЕГИСТРИРОВАННЫХ РОДИВШИХСЯ

НА 1000 ЧЕЛОВЕК НАСЕЛЕНИЯ

Рождаемость

за январь – октябрь 2022 года

7,4 тыс. чел.

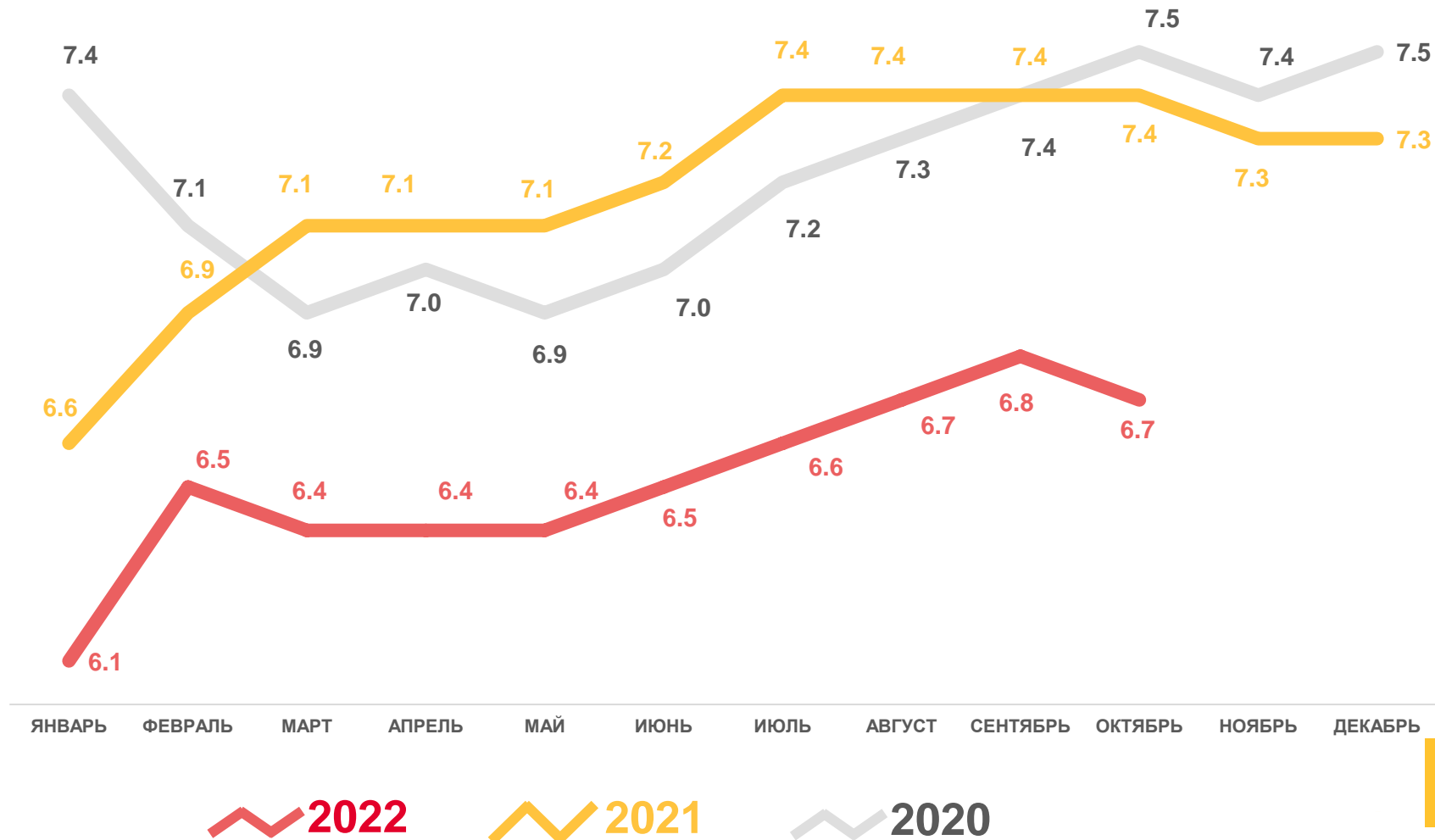
Число зарегистрированных родившихся

6,7 % в расчете на 1000 человек населения

Коэффициент рождаемости

-9,5%

Изменение к январю-октябрю 2021 года





ЧИСЛО ЗАРЕГИСТРИРОВАННЫХ УМЕРШИХ

НА 1000 ЧЕЛОВЕК НАСЕЛЕНИЯ

Смертность

за январь-октябрь 2022 года

19,0 тыс. чел.

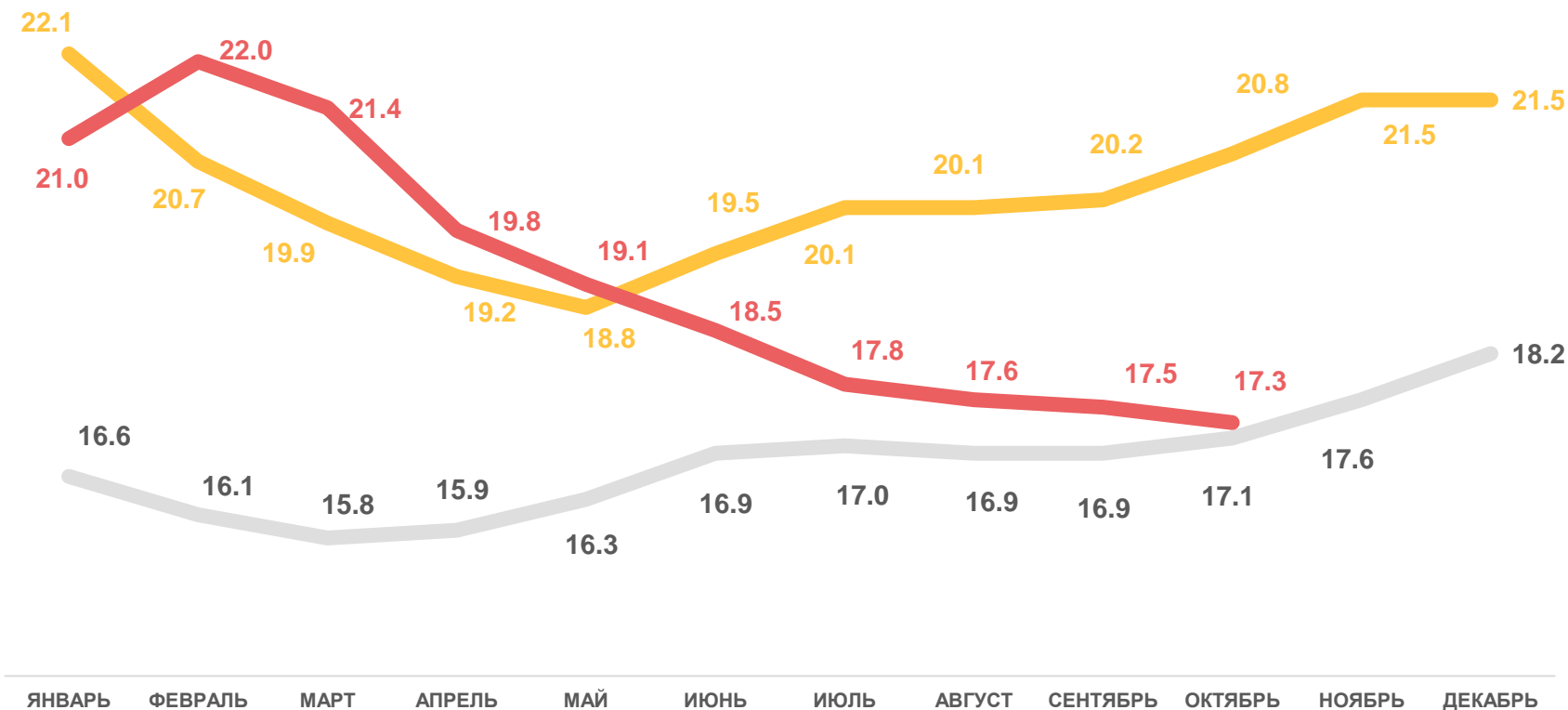
Число зарегистрированных умерших

17,3% в расчете на 1000 человек населения

Коэффициент смертности

-16,8%

Изменение к январю – октябрю 2021 года



2022

2021

2020



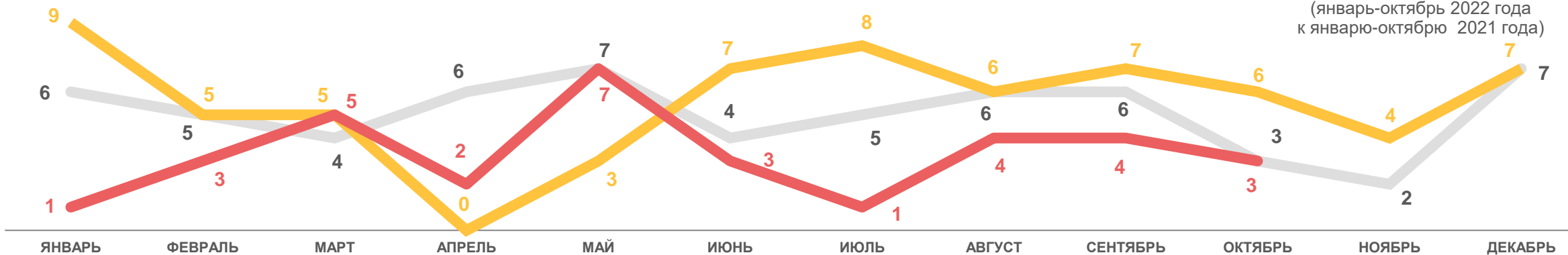


ПОКАЗАТЕЛИ МЛАДЕНЧЕСКОЙ СМЕРТНОСТИ

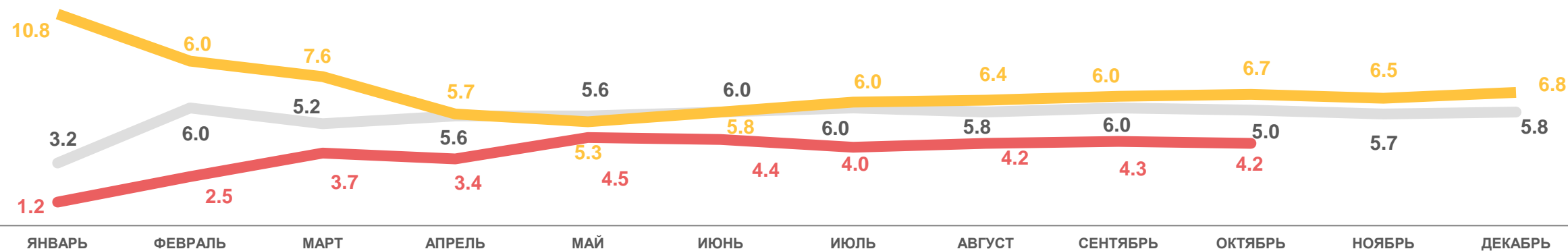
-37,3%

ИЗМЕНЕНИЕ
(январь-октябрь 2022 года
к январю-октябрю 2021 года)

Число умерших в возрасте до 1 года (человек)



Коэффициент младенческой смертности, на 1000 родившихся живыми



2022

2021

2020





ЧИСЛО ЗАРЕГИСТРИРОВАННЫХ БРАКОВ

НА 1000 ЧЕЛОВЕК НАСЕЛЕНИЯ

Брачность

за январь-октябрь 2022 года

7,3 тыс. браков

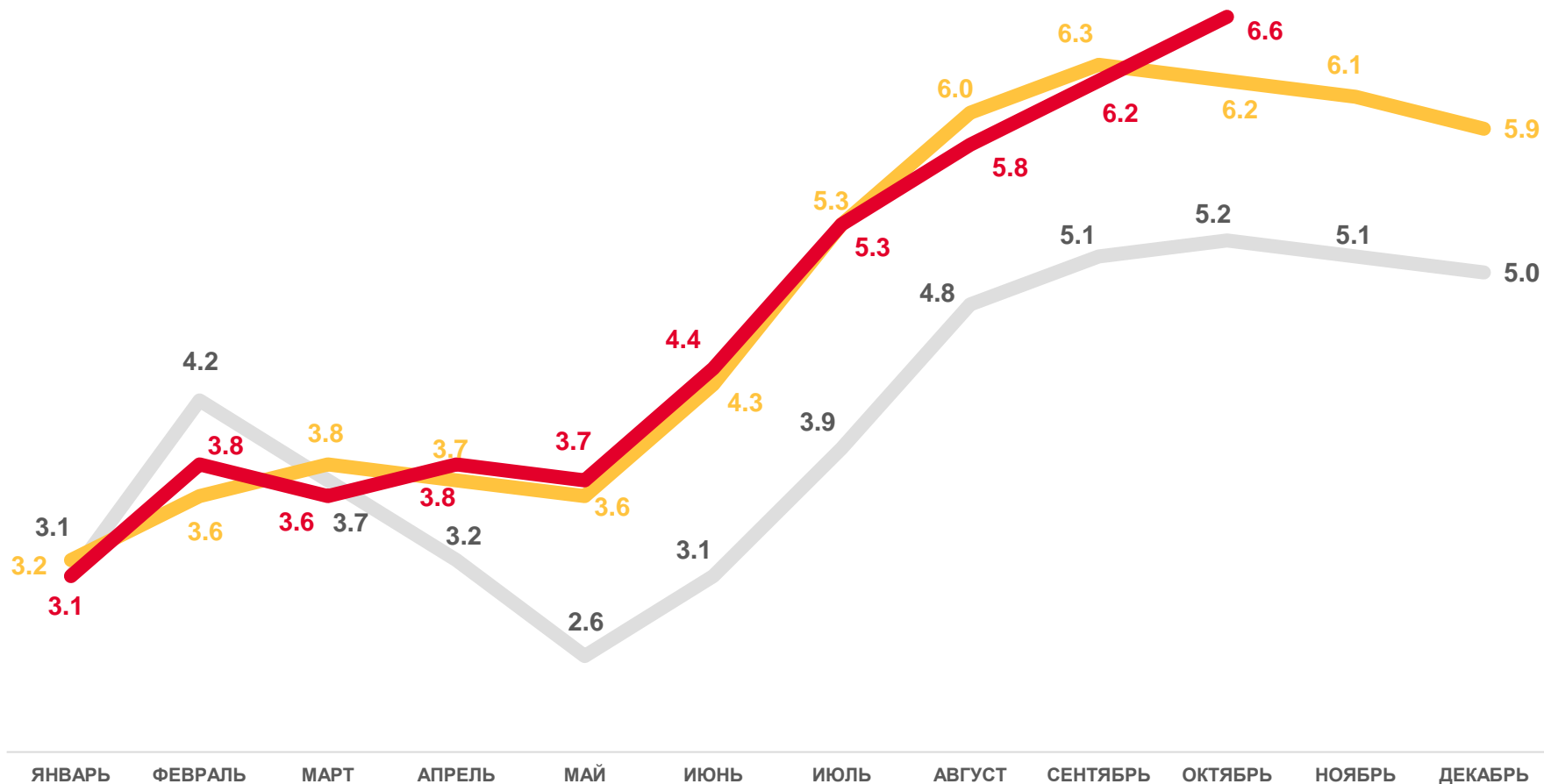
Число зарегистрированных браков

6,6% в расчете на 1000 человек населения

Коэффициент брачности

+6,5%

Изменение к январю-октябрю 2021 года



2022

2021

2020





ЧИСЛО ЗАРЕГИСТРИРОВАННЫХ РАЗВОДОВ

НА 1000 ЧЕЛОВЕК НАСЕЛЕНИЯ

Разводимость

за январь – октябрь 2022 года

4,8 тыс. разводов

Число зарегистрированных разводов

4,4‰ в расчете на 1000 человек населения

Коэффициент разводимости

+2,3%

Изменение к январю – октябрю 2021 года

